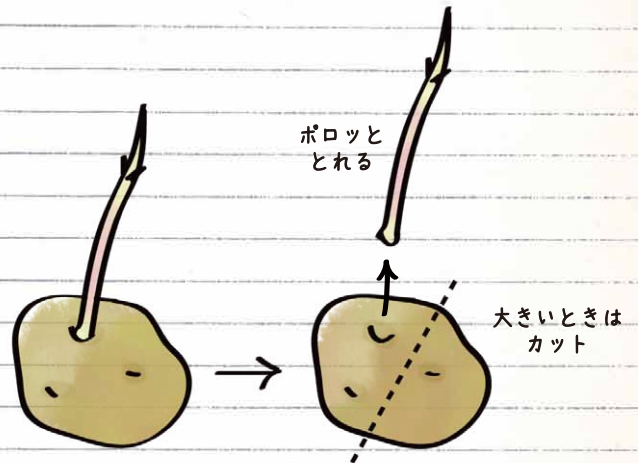


じゃがいも

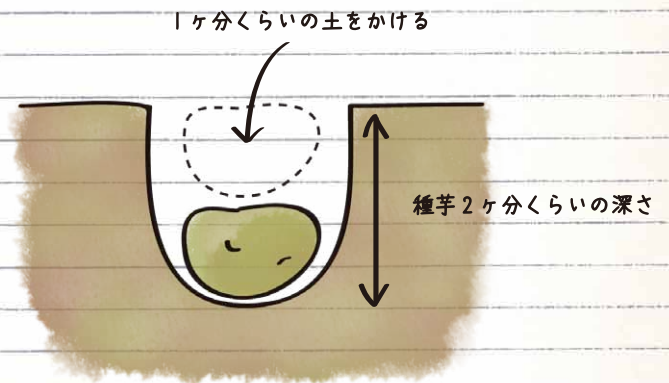
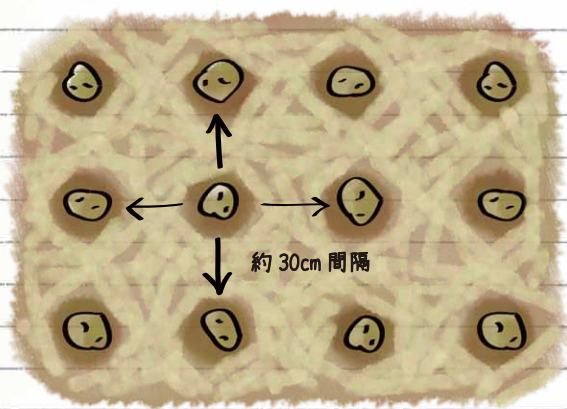


種芋は、以前に収穫して種芋用にとっておいたもの（春収穫、秋収穫どちらでもよい）や、販売している種芋など。小ぶりな種芋はそのまま、大きい種芋は2〜3個にカットしてから植える。

ポイント：すでに大きくなっている芽は取り除くこと。そのままだと芽がすぐに地上に出てしまい、霜等で枯れやすい。芽は取り除いても再び発芽する。



ポイント：種芋はカットした場合、必ずカット面を乾燥させること。（2日〜3日ぐらい天日干し）
湿ったままだと腐りやすい。



- ①左右前後、約30cm間隔で種芋の約2個分の深さを掘り、種芋を入れ土をかぶせる。
植える際、芽の向きは下向き、横向き、上向き問わない
但し、遅めに（4月以降）植える場合は、早く芽が出るように上向きで植える方がよい。